Una mirada
Sobre el Panorama Lechero
2025 Abril

CAPROLECOBA
www.caprolecoba.com.ar

Condiciones agroclimáticas

He aquí, el mapa con el % de agua útil en el suelo, que nos pinta en la Cuenca Oeste un 1° mes de otoño con perfiles muy bien cargados de reservas, y una capa superior que, en general, permite la realización de labores en tiempo y forma. Con la salvedad de amplias áreas en el Sur de Carlos Casares, 9 de Julio y Bolívar, que todavía soportan anegamientos y caminos rurales inundados. No hay demanda ni pronósticos de lluvias grandes. No se esperan más problemas en lo inmediato.
El SMN, en nuestra región, para ABR-MAY-JUN, estimó lluvias normales y para las temperaturas medias, no arriesgó pronóstico cierto.

% DE AGUA ÚTIL EN EL SUELO 24/04/25

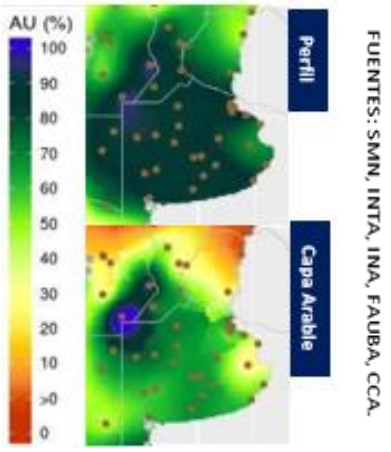

Producción y Perspectivas

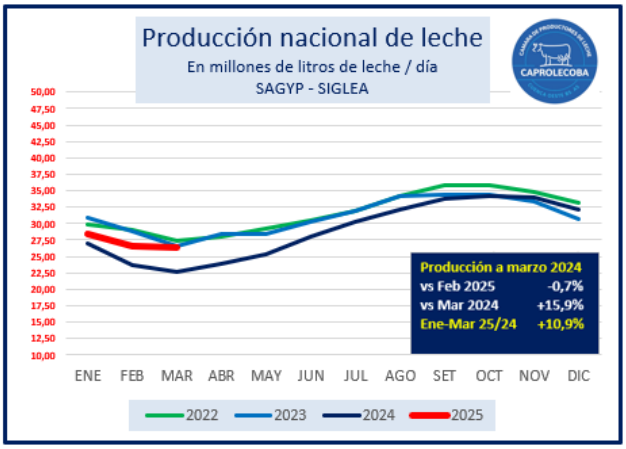

Con humedad en los suelos y disponibilidad de pasto, aceptable cantidad/calidad de reservas y muy buenas relaciones de precio con los granos, se explica el ritmo de recuperación que mantiene la producción, sobre el muy bajo 1° trimestre del año pasado.
Marzo estuvo +15,9% sobre el año previo, y el acumulado Enero/marzo, estuvo +10,9% sobre 2024, en litros promedio/día.
Y las condiciones agroclimáticas de neutralidad, proyectadas hasta la primavera, hacen suponer un 2025 con 5 a 6% más de producción que 2024.

Precios SIGLEA Marzo 2025 - $/Kg de sólidos útiles

Pn Panel SIGLEA Nacional	$/KSU por provincia		$/KSU por Cuenca		$/KSU por Cuenca	
Leche 3,84% GB y 3,48 PT	Buenos Aires	6287,89	Buenos Aires		Córdoba	
	Córdoba	6103,25	Abasto Norte	6653,46	Centro	5813,79
6195,5 $/Kg de Sólido Útil	Entre Ríos	6316,63	Abasto Sur	6290,53	Sur	6141,40
-1,50% Var intermensual	La Pampa	5963,47	Oeste	6201,92	Noreste	6100,02
32,90% Var interanual	Salta	6953,65	Mar y Sierras	6389,85	Villa María	6073,62
	San Luis	6057,94	Santa Fé		Entre Ríos	
	Santa Fé	6192,24	Centro	6086,13	Este	7228,51
	Stiago del Estero	5976,18	Sur	6674,33	Oeste	5859,94

Precios SIGLEA Marzo 2025 - $/litro de leche

Pn Panel SIGLEA Nacional	$/Litro por provincia		$/Litro por Cuenca		$/Litro por Cuenca	
Leche 3,84% GB y 3,48 PT	Buenos Aires	469,76	Buenos Aires		Córdoba	
	Córdoba	440,36	Abasto Norte	493,36	Centro	424,87
453,14 $/Litro	Entre Ríos	455,23	Abasto Sur	455,93	Sur	441,02
1,30% Var intermensual	La Pampa	438,48	Oeste	463,86	Noreste	444,20
36,60% Var interanual	Salta	484,25	Mar y Sierras	485,01	Villa María	433,86
	San Luis	444,48	Santa Fé		Entre Ríos	
0,41 u$s/Litro	Santa Fé	451,60	Centro	444,51	Este	483,47
	Stiago del Estero	430,14	Sur	482,96	Oeste	438,83

El escenario comercial

Abril: La demanda está firme. Es hora de empezar a mejorar los precios.

VENTAS EN EL MERCADO INTERNO	Enero/Marzo 2023	Enero/Marzo 2024	Enero/Marzo 2025
Leches fluidas (miles litros)	100	82	92
Leches en Polvo (Toneladas)	100	70	90
Quesos (Toneladas)	100	90	100
Otros Productos (Toneladas)	100	79	92
Otros Productos (miles litros)	100	55	57
TOTAL	100	81	92

OCLA - Sobre datos relevados x Res 230 - SAGYP

Hay demanda de leche, en el país y en el mundo. Y el recupero de nuestra producción, está dando una adecuada respuesta a la misma. Las ventas internas, que en el 1° trimestre de 2024 cayeron 19%, en el actual, recuperaron 11%. Y los precios mayoristas se han podido reacomodar bastante. Sin embargo, no se percibe aún el interés de las industrias, con la claridad esperada. Creemos que es hora de empezar a mejorar los precios, que vienen retrocediendo a moneda constante. Hoy, creemos que es posible hacerlo. A no dormirnos.

La cadena y el contexto "macro"

Macro global. La guerra comercial/arancelaria desatada a nivel global por el gobierno de EEUU, no afectaría mucho nuestras exportaciones, al menos en lo inmediato. El comercio de lácteos con EEUU ronda el 2% de nuestras exportaciones, por un monto aprox de u$s 20 mill/año (OCLA). Qué pasará más adelante, aún es incierto.

Macro nacional. En la amplia banda de flotación establecida para el dólar ($1.000-$1.400) cuando el mismo se aproxima al piso, hoy, descoloca las exportaciones; si se acerca al medio, las habilita, y si se ubica cerca del máximo, las estimula.

El tema: quitar o sumar competitividad.

Dólar oficial 2025 y bandas de flotación

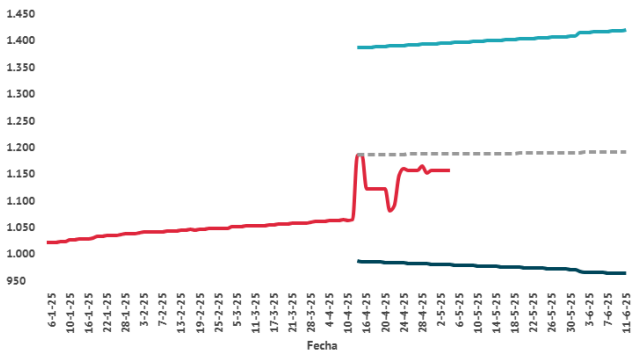

Gráfico INFOBAE